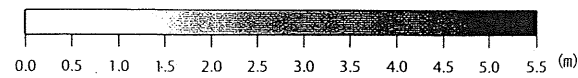
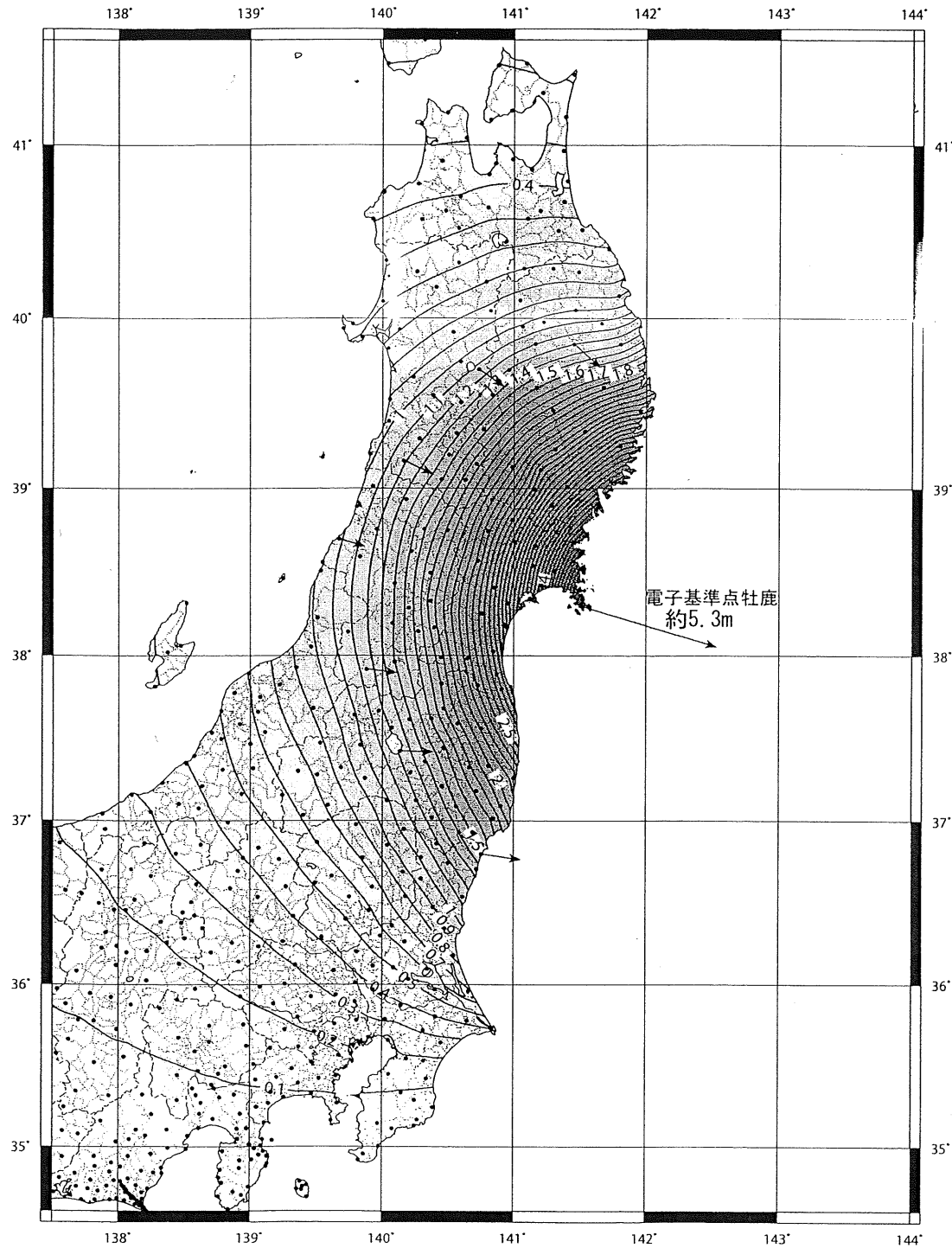


本震 (M9.0) に伴う地殻変動 等変動量線図 (水平変動量)

基準期間：2011/03/01 21:00 - 2011/03/09 21:00 R3速報解 平均値
比較期間：2011/03/11 18:00 - 2011/03/11 21:00 Q3迅速解 平均値
※電子基準点の解析結果の存在しない地区では保証されません

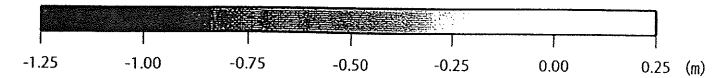
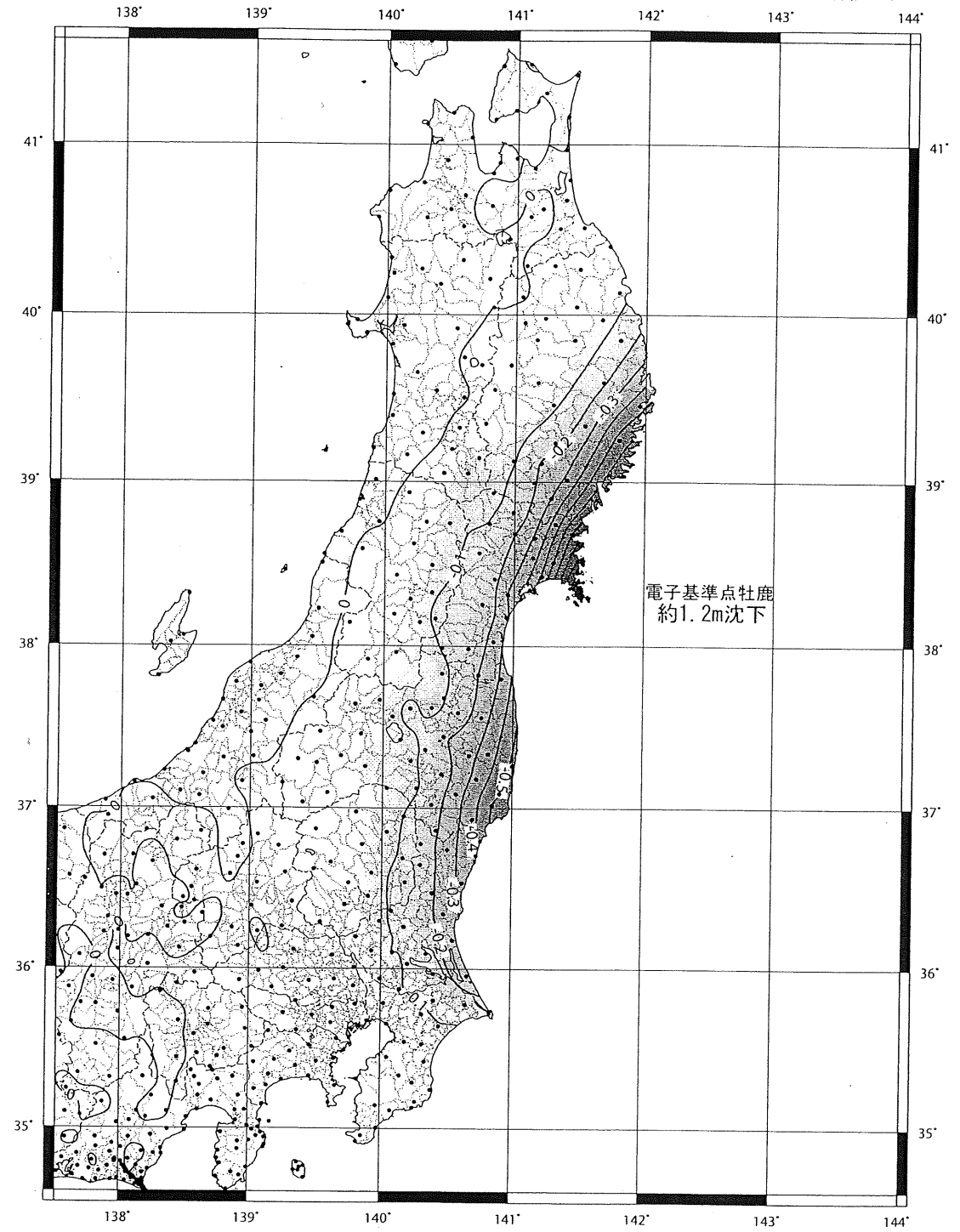


固定局：三隅 (950388)
国土地理院

本震 (M9.0) に伴う地殻変動 等変動量線図 (上下変動量)

2011/4/17
なんでや劇場資料⑤

基準期間：2011/03/01 21:00 - 2011/03/09 21:00 R3速報解 平均値
比較期間：2011/03/11 18:00 - 2011/03/11 21:00 Q3迅速解 平均値
※電子基準点の解析結果の存在しない地区では保証されません



固定局：三隅 (950388)
国土地理院